

11.8 Número de alumnos por facultades y programas de estudios


Número de Estudiantes por Carrera Profesional

Código Carrera	CARRERA PROFESIONAL	INGRESO POR AÑO			Total
		2014	2015	2016	
01	ADMINISTRACIÓN	80	80	82	242
02	CONTABILIDAD	80	80	81	241
03	ADMIN.DE TURISMO Y HOTELERÍA	80	80	82	242
04	INGENIERÍA DE SISTEMAS	80	80	82	242
05	AGRONOMÍA	80	80	81	241
Total		400	400	408	1208

Fuente: UNDC/VPAC-URA

Universidad Nacional de Cañete

Número de Estudiantes Por Carrera profesional



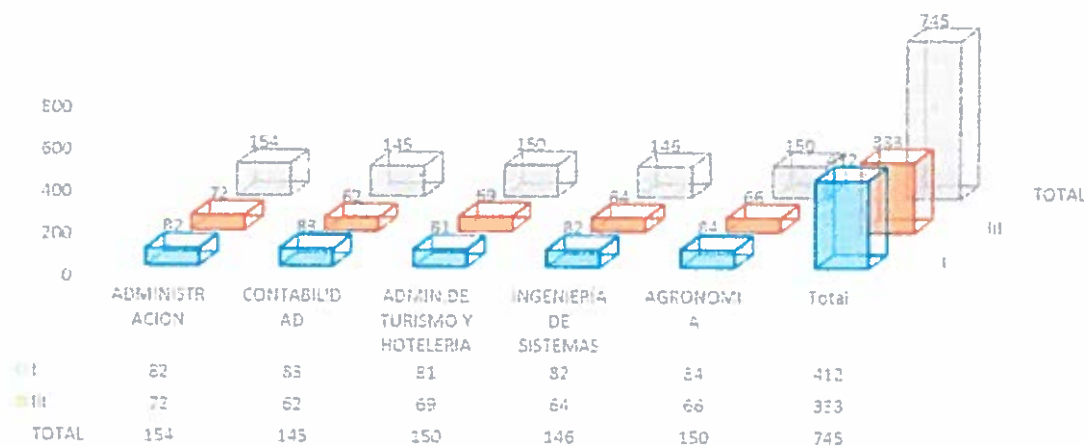
[Handwritten signature]

11.8.a **Estudiantes Matriculados Semestre 2015-1**

Código Car	CARRERA PROFESIONAL	CICLOS		TOTAL
		I	III	
01	ADMINISTRACIÓN	82	72	154
02	CONTABILIDAD	83	62	145
03	ADMIN.DE TURISMO Y HOTELERÍA	81	69	150
04	INGENIERÍA DE SISTEMAS	82	64	146
05	AGRONOMÍA	84	66	150
Total		412	333	745

Universidad Nacional de Cafete

Estudiantes Matriculados Semestre 2015-1




[Handwritten signature]

11.8.b Estudiantes Matriculados Semestre 2015-2

Código Car	CARRERA PROFESIONAL	CICLOS		TOTAL
		II	IV	
01	ADMINISTRACIÓN	80	67	147
02	CONTABILIDAD	78	58	136
03	ADMIN.DE TURISMO Y HOTELERÍA	77	62	139
04	INGENIERÍA DE SISTEMAS	71	59	130
05	AGRONOMÍA	80	64	144
Total		386	310	696

Universidad Nacional de Cañete

Estudiantes Matriculados Semestre 2015-2




[Handwritten signature]

11.8.c **Estudiantes Matriculados Semestre 2016-1**

Código Car	CARRERA PROFESIONAL	CICLOS			TOTAL
		I	III	V	
01	ADMINISTRACIÓN	84	78	59	221
02	CONTABILIDAD	82	77	53	212
03	ADMIN.DE TURISMO Y HOTELERÍA	83	69	58	210
04	INGENIERÍA DE SISTEMAS	88	62	53	203
05	AGRONOMÍA	83	77	61	221
Total		420	363	284	1067

Universidad Nacional de Cañete

Estudiantes Matriculados Semestre 2016-1



Jurcaumb

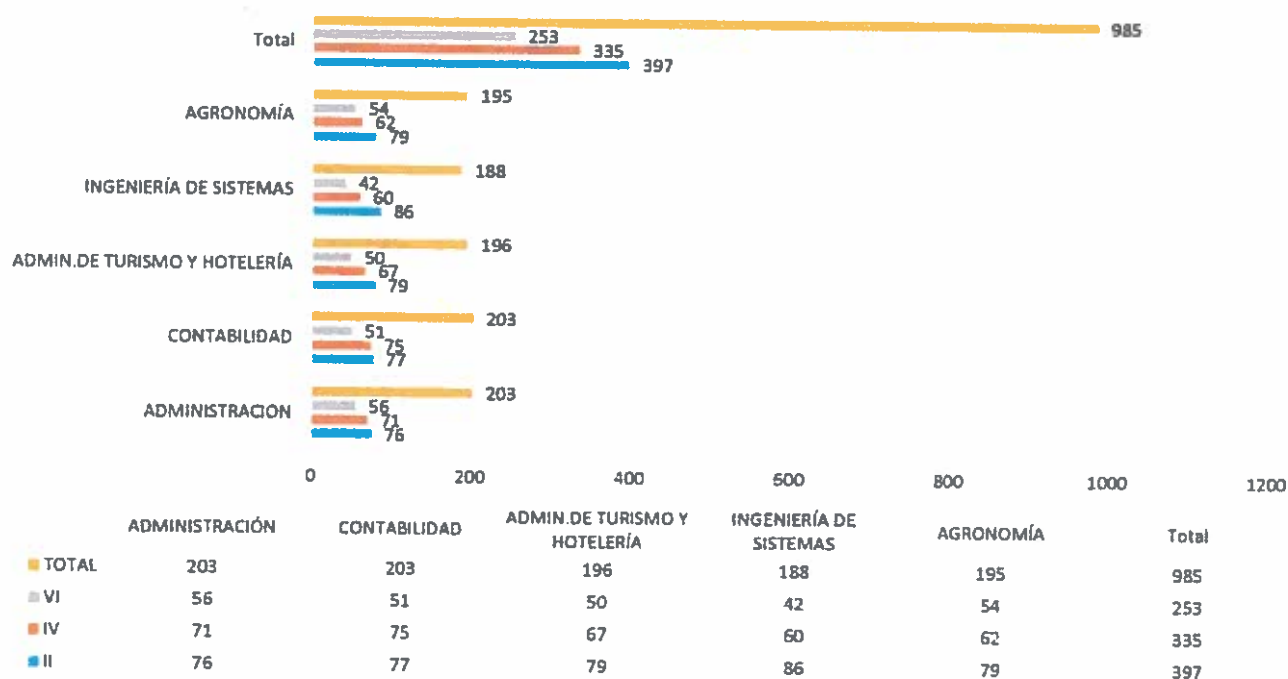
11.8.d Estudiantes Matriculados Semestre 2016-2

Código Car	CARRERA PROFESIONAL	CICLOS			TOTAL
		II	IV	VI	
01	ADMINISTRACIÓN	76	71	56	203
02	CONTABILIDAD	77	75	51	203
03	ADMIN.DE TURISMO Y HOTELERÍA	79	67	50	196
04	INGENIERÍA DE SISTEMAS	86	60	42	188
05	AGRONOMÍA	79	62	54	195
	Total	397	335	253	985

UNIVERSIDAD NACIONAL DE CAJETE

Estudiantes Matriculados Semestre 2016-2

■ TOTAL ■ VI ■ IV ■ II



Handwritten signature in blue ink.

11.10 Número de Postulantes, Ingresantes, Matriculados por Carreras

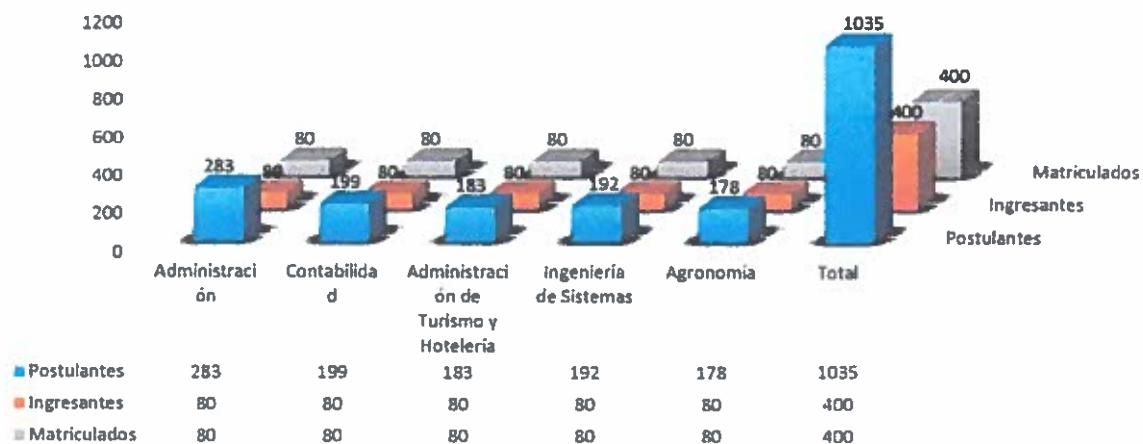
11.10.a Año 2015

Código	Carreras profesionales	Postulantes	Ingresantes	Matriculados
01	Administración	283	80	80
02	Contabilidad	199	80	80
03	Administración de Turismo y Hotelería	183	80	80
04	Ingeniería de Sistemas	192	80	80
05	Agronomía	178	80	80
	Total	1035	400	400

Fuente: UNDC/VPAC-URA

Universidad Nacional de Cañete

Postulantes, Ingresantes, Matriculados Por Carrera 2015



[Handwritten signature]


11.10.b

Año 2016

Código	Carreras profesionales	Postulantes	Ingresantes	Matriculados
01	Administración	373	82	82
02	Contabilidad	247	81	81
03	Administración de Turismo y Hotelería	208	82	82
04	Ingeniería de Sistemas	241	82	82
05	Agronomía	212	81	81
	Total	1281	408	408

Universidad Nacional de Cañete

Postulantes, Ingresantes, Matriculados Por Carrera 2016



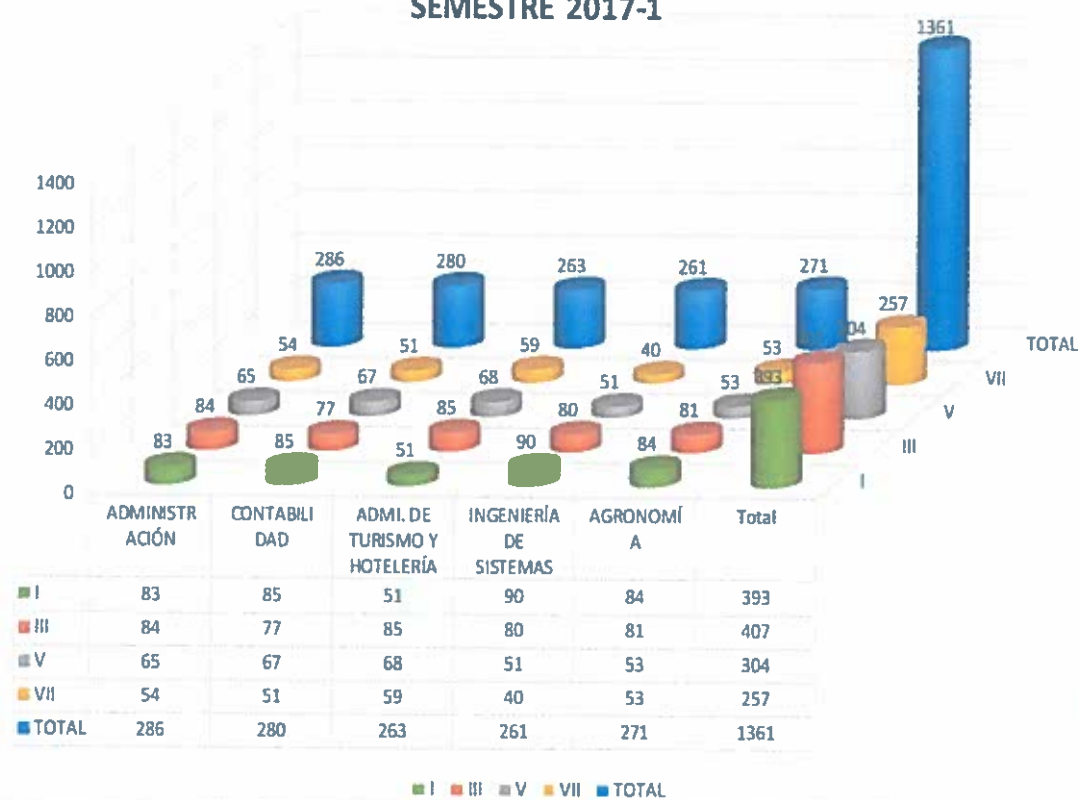
[Handwritten signature]

11.8.b ESTUDIANTES MATRICULADOS POR CARRERA PROFESIONAL Y CICLO - SEMESTRE 2017-1

Código Carrera	CARRERA PROFESIONAL	CICLOS				TOTAL
		I	III	V	VII	
01	ADMINISTRACIÓN	83	84	65	54	286
02	CONTABILIDAD	85	77	67	51	280
03	ADMI. DE TURISMO Y HOTELERÍA	51	85	68	59	263
04	INGENIERÍA DE SISTEMAS	90	80	51	40	261
05	AGRONOMÍA	84	81	53	53	271
	Total	393	407	304	257	1361

Universidad Nacional de Cañete

ESTUDIANTES MATRICULADOS SEMESTRE 2017-1



11.10 Número de Postulantes, Ingresantes y Matriculados por Carreras

11.10 a **Año 2017-1**

Código Carrera	Carreras profesionales	Postulantes	Ingresantes	Matriculados
01	Administración	359	80	80
02	Contabilidad	230	81	81
03	Administración de Turismo y Hotelería	212	82	82
04	Ingeniería de Sistemas	253	83	83
05	Agronomía	205	81	81
	Total	1259	407	407

Fuente: UNDC/VPAC-URAE

