



# UNIVERSIDAD NACIONAL DE CAÑETE

ESTADOS FINANCIEROS Y  
PRESUPUESTARIOS

PARA LA CUENTA GENERAL DE LA  
REPÚBLICA DEL EJERCICIO FISCAL

2016

CAÑETE – LIMA – PERÚ

**ESTADO DE SITUACION FINANCIERA**  
**Al 31 de Diciembre del 2016 y 2015**  
 (EN SOLES)

SECTOR : 10 EDUCACION  
 ENTIDAD : 547 UNIVERSIDAD NACIONAL DE CAÑETE


EF-1

	2016	2015
<b>ACTIVO</b>		
<b>ACTIVO CORRIENTE</b>		
Efectivo y Equivalente de Efectivo	Nota 3 47,943,373.95	45,143,900.36
Inversiones Disponibles	Nota 4 0.00	0.00
Cuentas por Cobrar (Neto)	Nota 5 0.00	0.00
Otras Cuentas por Cobrar (Neto)	Nota 6 10,300.00	7,300.00
Inventarios (Neto)	Nota 7 877,108.19	376,483.46
Servicios y Otros Pagados por Anticipado	Nota 8 169,780.97	97,034.24
Otras Cuentas del Activo	Nota 9 666,365.91	1,245,796.05
<b>TOTAL ACTIVO CORRIENTE</b>	49,666,929.02	46,870,514.11
<b>ACTIVO NO CORRIENTE</b>		
Cuentas por Cobrar a Largo Plazo	Nota 10 0.00	0.00
Otras Ctas. por Cobrar a Largo Plazo	Nota 11 0.00	0.00
Inversiones (Neto)	Nota 12 0.00	0.00
Propiedades de Inversión	Nota 13 0.00	0.00
Propiedades, Planta y Equipo (Neto)	Nota 14 25,991,096.92	23,417,937.44
Otras Cuentas del Activo (Neto)	Nota 15 2,107,369.06	1,846,065.61
<b>TOTAL ACTIVO NO CORRIENTE</b>	28,098,456.00	25,264,003.05
<b>TOTAL ACTIVO</b>	77,735,385.02	72,134,517.16
Cuentas de Orden	Nota 35 516,991.12	533,028.08

	2016	2015
<b>PASIVO Y PATRIMONIO</b>		
<b>PASIVO CORRIENTE</b>		
Sobregiros Bancarios	Nota 16 0.00	0.00
Cuentas por Pagar a Proveedores	Nota 17 429,337.99	771,760.95
Impuestos, Contribuciones y Otros	Nota 18 161,500.49	52,322.95
Remuneraciones y Beneficios Sociales	Nota 19 327,447.04	82,996.57
Obligaciones Previsionales	Nota 20 0.00	0.00
Operaciones de Crédito	Nota 21 0.00	0.00
Parte Cte. Deudas a Largo Plazo	Nota 22 0.00	0.00
Otras Cuentas del Pasivo	Nota 23 6,724.34	634.34
<b>TOTAL PASIVO CORRIENTE</b>	925,010.46	907,714.81
<b>PASIVO NO CORRIENTE</b>		
Deudas a Largo Plazo	Nota 24 0.00	0.00
Cuentas Por Pagar a Proveedores	Nota 25 0.00	0.00
Beneficios Sociales	Nota 26 0.00	0.00
Obligaciones Previsionales	Nota 27 0.00	0.00
Provisiones	Nota 28 0.00	0.00
Otras Cuentas del Pasivo	Nota 29 0.00	0.00
Ingresos Diferidos	Nota 30 0.00	0.00
<b>TOTAL PASIVO NO CORRIENTE</b>	0.00	0.00
<b>TOTAL PASIVO</b>	925,010.46	907,714.81
<b>PATRIMONIO</b>		
Hacienda Nacional	Nota 31 71,226,802.35	45,098,093.80
Hacienda Nacional Adicional	Nota 32 0.00	14,437,775.03
Resultados No Realizados	Nota 33 0.00	0.00
Resultados Acumulados	Nota 34 5,583,572.21	11,700,043.52
<b>TOTAL PATRIMONIO</b>	76,810,374.56	71,226,802.35
<b>TOTAL PASIVO Y PATRIMONIO</b>	77,735,385.02	72,134,517.16
Cuentas de Orden	Nota 35 516,991.12	533,028.08

 UNIVERSIDAD NACIONAL DE CAÑETE  
*Rodolfo R. Alvites Cucho*  
**CPCC RODOLFO R. ALVITES CUCHO**  
**JEFE DE LA UNIDAD DE CONTABILIDAD**

CONTADOR GENERAL  
 MAT. N°

 UNIVERSIDAD NACIONAL DE CAÑETE  
*Luis Roberto Su Cervero*  
**Luis Roberto Su Cervero**  
 DIRECCIÓN GENERAL DE ADMINISTRACIÓN

DIRECTOR GENERAL  
 DE ADMINISTRACIÓN

 Universidad Nacional de Cañete  
*Dr. Carlos Eduardo Villarreal Aguiar*  
**Dr. Carlos Eduardo Villarreal Aguiar**  
 PRESIDENTE COMISIÓN ORGANIZADORA UNDC


TITULAR DE LA ENTIDAD


**ESTADO DE GESTION**  
**Para los años terminados al 31 de Diciembre del 2016 y 2015**  
 (EN SOLES)

SECTOR : 10 EDUCACION  
 ENTIDAD : 547 UNIVERSIDAD NACIONAL DE CAÑETE

EF-2

	2016	2015
<b>INGRESOS</b>		
Ingresos Tributarios Netos	Nota 36 0.00	0.00
Ingresos No Tributarios	Nota 37 922,122.90	766,945.25
Traspasos y Remesas Recibidas	Nota 38 9,667,503.05	15,283,731.67
Donaciones y Transferencias Recibidas	Nota 39 0.00	0.00
Ingresos Financieros	Nota 40 1,118,388.52	870,433.23
Otros Ingresos	Nota 41 6,323.34	3,059.00
<b>TOTAL INGRESOS</b>	<b>11,714,342.81</b>	<b>16,924,172.15</b>
<b>COSTOS Y GASTOS</b>		
Costo de Ventas	Nota 42 0.00	0.00
Gastos en Bienes y Servicios	Nota 43 (4,238,042.60)	(3,775,043.29)
Gastos de Personal	Nota 44 (1,315,897.48)	(883,544.33)
Gastos por Pens.Prest.y Asistencia Social	Nota 45 0.00	0.00
Donaciones y Transferencias Otorgadas	Nota 46 0.00	0.00
Traspasos y Remesas Otorgadas	Nota 47 0.00	0.00
Estimaciones y Provisiones del Ejercicio	Nota 48 (504,083.70)	(472,735.76)
Gastos Financieros	Nota 49 0.00	0.00
Otros Gastos	Nota 50 (72,746.82)	(92,799.23)
<b>TOTAL COSTOS Y GASTOS</b>	<b>(6,130,770.60)</b>	<b>(5,224,128.63)</b>
<b>RESULTADO DEL EJERCICIO SUPERAVIT (DEFICIT)</b>	<b>5,583,572.21</b>	<b>11,700,043.52</b>

 UNIVERSIDAD NACIONAL DE CAÑETE  
*Rodolfo R. Alvites Cuchó*  
**CPCC RODOLFO R. ALVITES CUCHÓ**  
**JEFE DE LA UNIDAD DE CONTABILIDAD**  
**CONTADOR GENERAL**  
**MAT. N°**

 UNIVERSIDAD NACIONAL DE CAÑETE  
*Luis Roberto Suñer*  
**Luis Roberto Suñer**  
**DIRECCIÓN GENERAL DE ADMINISTRACIÓN**

 Universidad Nacional de Cañete  
*Dr. Carlos Eduardo Villanueva Aguilar*  
**Dr. Carlos Eduardo Villanueva Aguilar**  
**PRESIDENTE COMISIÓN ORGANIZADORA UNDC**

**DIRECTOR GENERAL  
 DE ADMINISTRACIÓN**

**TITULAR DE LA ENTIDAD**



**ESTADO DE CAMBIOS EN EL PATRIMONIO NETO**  
**Por los años terminados al 31 de Diciembre del 2016 y 2015**  
 (EN SOLES)

SECTOR : 10 EDUCACION  
 ENTIDAD : 547 UNIVERSIDAD NACIONAL DE CAÑETE

EF-3



CONCEPTOS	HACIENDA NACIONAL	HACIENDA NACIONAL ADICIONAL	RESULTADOS NO REALIZADOS	RESULTADOS ACUMULADOS	TOTAL
SALDO INICIAL AL 01 DE ENERO DE 2015	6,221,699.12	0.00	0.00	38,867,284.68	45,088,983.80
Ajustes de Ejercicios Anteriores	0.00	0.00	0.00	0.00	0.00
Trasposos y Remesas del Tesoro Público	0.00	(868.10)	0.00	0.00	(868.10)
Trasposos y Remesas de Otras Entidades	0.00	0.00	0.00	0.00	0.00
Trasposos de Documentos	0.00	0.00	0.00	0.00	0.00
Otras Operaciones Patrimoniales	0.00	14,438,643.13	0.00	0.00	14,438,643.13
Superávit (Déficit) del Ejercicio	0.00	0.00	0.00	11,700,043.52	11,700,043.52
Traslados entre Cuentas Patrimoniales	38,867,284.68	0.00	0.00	(38,867,284.68)	0.00
Traslado de Saldos por Fusión, Extinción, Adscripción	0.00	0.00	0.00	0.00	0.00
<b>SALDOS AL 31 DE DICIEMBRE DE 2015</b>	<b>45,088,983.80</b>	<b>14,437,775.03</b>	<b>0.00</b>	<b>11,700,043.52</b>	<b>71,226,802.35</b>
SALDO INICIAL AL 01 DE ENERO DE 2016	45,088,983.80	14,437,775.03	0.00	11,700,043.52	71,226,802.35
Ajustes de Ejercicios Anteriores	0.00	0.00	0.00	0.00	0.00
Trasposos y Remesas del Tesoro Público	0.00	0.00	0.00	0.00	0.00
Trasposos y Remesas de Otras Entidades	0.00	0.00	0.00	0.00	0.00
Trasposos de Documentos	0.00	0.00	0.00	0.00	0.00
Otras Operaciones Patrimoniales (Nota)	0.00	0.00	0.00	0.00	0.00
Superávit (Déficit) del Ejercicio	0.00	0.00	0.00	5,583,572.21	5,583,572.21
Traslados entre Cuentas Patrimoniales	26,137,818.55	(14,437,775.03)	0.00	(11,700,043.52)	0.00
Traslado de Saldos por Fusión, Extinción, Adscripción	0.00	0.00	0.00	0.00	0.00
<b>SALDOS AL 31 DE DICIEMBRE DE 2016</b>	<b>71,226,802.35</b>	<b>0.00</b>	<b>0.00</b>	<b>5,583,572.21</b>	<b>76,810,374.56</b>

CONTADOR GENERAL  
 MAT. N°

- Las Notas deben ser explicativas.

 UNIVERSIDAD NACIONAL DE CAÑETE  
  
 CPCC RODOLFO R. ALVITES CUCHO  
 JEFE DE LA UNIDAD DE CONTABILIDAD

DIRECTOR GENERAL  
 DE ADMINISTRACIÓN

 UNIVERSIDAD NACIONAL DE CAÑETE  
  
 Luis Roberto Su Cavero  
 DIRECCIÓN GENERAL DE ADMINISTRACIÓN

TITULAR DE LA ENTIDAD

 Universidad Nacional de Cañete  
  
 Dr. Carlos Eduardo Vitarqueva Aguilar  
 PRESIDENTE COMISIÓN ORGANIZADORA UNDC



SECTOR : 10 EDUCACION  
 ENTIDAD : 547 UNIVERSIDAD NACIONAL DE CAÑETE

EF-4

CONCEPTOS	2016	2015
<b>A.- ACTIVIDADES DE OPERACION</b>		
Cobranza de Impuestos, Contribuciones y Derechos Administrativos (Nota)	894.063,70	760.593,25
Cobranza de Aportes por regulación	0,00	0,00
Cobranza de Venta de Bienes y Servicios y Renta de la Propiedad	1.142.035,31	871.611,92
Donaciones y Transferencias Corrientes Recibidas (Nota)	0,00	0,00
Trasposos y Remesas Corrientes Recibidas del Tesoro Público	5.241.646,46	4.406.878,34
Otros (Nota)	5.349.364,98	24.551.643,55
<b>MENOS</b>		
Pago a Proveedores de Bienes y Servicios (Nota)	(4.991.673,94)	(3.820.454,23)
Pago de Remuneraciones y Obligaciones Sociales	(1.209.854,17)	(810.711,81)
Pago de Otras Retribuciones y Complementarias	(106.043,31)	(72.832,52)
Pago de Pensiones y Otros Beneficios	0,00	0,00
Pago por Prestaciones y Asistencia Social	0,00	0,00
Donaciones y Transferencias Corrientes Otorgadas (Nota)	0,00	0,00
Trasposos y Remesas Corriente Entregadas del Tesoro Público	0,00	0,00
Otros (Nota)	(242.527,79)	(850.033,47)
<b>AUMENTO (DISMINUCION) DEL EFECTIVO Y EQUIVALENTE DE EFECTIVO PROVENIENTE DE ACTIVIDAD DE OPERACION</b>	<b>6.077.010,24</b>	<b>25.036.695,03</b>
<b>B.- ACTIVIDADES DE INVERSION</b>		
Cobranza por Venta de Vehículos, Maquinarias y Otros	0,00	0,00
Cobranza por Venta de Edificios y Activos No Producidos (Nota)	0,00	0,00
Cobranza por Venta de Otras Cuentas del Activo (Nota)	0,00	0,00
Otros (Nota)	0,00	0,00
<b>MENOS</b>		
Pago por Compra de Vehículos, Maquinarias y Otros	(264.569,78)	(4.400.367,31)
Pago por Compra de Edificios y Activos No Producidos (Nota)	0,00	(14.438.643,13)
Pago por Construcciones en Curso (Nota)	(2.779.066,25)	(5.544.882,72)
Pago por Compra de Otras Cuentas del Activo (Nota)	(264.900,62)	(1.848.607,37)
Otros (Nota)	0,00	0,00
<b>AUMENTO (DISMINUCION) DEL EFECTIVO Y EQUIVALENTE DE EFECTIVO PROVENIENTE DE ACTIVIDAD DE INVERSION</b>	<b>(3.308.536,65)</b>	<b>(26.232.500,53)</b>
<b>C.- ACTIVIDADES DE FINANCIAMIENTO</b>		
Donaciones y Transferencias de Capital Recibidas (Nota)	0,00	0,00
Trasposos y Remesas de Capital Recibidas del Tesoro Público	31.000,00	5.487.607,34
Cobranza por Colocaciones de Valores y Otros Documentos (Nota)	0,00	0,00
Endeudamiento Interno y/o Externo (Nota)	0,00	0,00
Otros (Nota)	0,00	0,00
<b>MENOS</b>		
Donaciones y Transferencias de Capital Entregadas (Nota)	0,00	0,00
Trasposos y Remesas de Capital Entregadas al Tesoro Público	0,00	0,00
Amortización, Intereses, Comisiones y Otros Gastos de la Deuda (Nota)	0,00	0,00
Otros (Nota)	0,00	0,00
Traslado de Saldos por Fusión, Extinción, Adscripción	0,00	0,00
<b>AUMENTO (DISMINUCION) DEL EFECTIVO Y EQUIVALENTE DE EFECTIVO PROVENIENTE DE ACTIVIDAD DE FINANCIAMIENTO</b>	<b>31.000,00</b>	<b>5.487.607,34</b>
<b>D.- AUMENTO (DISMINUCION) DEL EFECTIVO Y EQUIVALENTE DE EFECTIVO</b>	<b>2.799.473,59</b>	<b>4.291.801,84</b>
<b>E.- SALDO EFECTIVO Y EQUIVALENTE DE EFECTIVO AL INICIO DEL EJERCICIO</b>	<b>45.143.900,36</b>	<b>40.852.098,52</b>
<b>F.- SALDO EFECTIVO Y EQUIVALENTE DE EFECTIVO AL FINALIZAR EL EJERCICIO</b>	<b>47.943.373,95</b>	<b>45.143.900,36</b>

CONTADOR GENERAL  
 MAT. N°

Las Notas deben ser explicativas



UNIVERSIDAD NACIONAL DE CAÑETE

CPC RODOLFO R. ALVITES CUCHO  
 JEFE DE LA UNIDAD DE CONTABILIDAD

DIRECTOR GENERAL  
 DE ADMINISTRACIÓN



UNIVERSIDAD NACIONAL DE CAÑETE

Luis Roberto Su Cervero  
 DIRECCIÓN GENERAL DE ADMINISTRACIÓN

TITULAR DE LA ENTIDAD



Universidad Nacional de Cañete

Dr. Carlos Eduardo Villanueva  
 PRESIDENTE COMISIÓN ORGANIZADA

## ANALISIS DE RATIOS

### INDICE DE LIQUIDEZ

#### 1. La Liquidez Corriente:

La liquidez corriente creció de 51.63 en el año 2015 a 53.69 para el ejercicio 2016, evidenciándose S/ 53.69 soles de derechos por cada S/. 1.00 sol de obligaciones.

#### 2. La Prueba Acida:

La capacidad de pago de la Universidad creció de 49.74 en el 2015 a 51.84 en el año 2016, lo que indica que por cada S/1.00 de obligaciones a corto plazo neto del realizable dispone de S/. 51.84 soles

#### 3. Liquidación Absoluta:

Periodo durante el cual las Entidades pueden operar con sus activos más líquidos sin recurrir a sus flujos normales de ingresos. En el ejercicio 2016 fue de 51.83 y en el año 2015 fue de 49.73 evidenciando que creció a 2.10, indicando que por cada S/. 1.00 sol de aplicación existe en el presente año 51.83 de efectivo o sustituto de efectivo

### ORIGEN DE LOS RECURSOS

#### 4. Financiamiento por Ingresos Corrientes:

La Fuente proveniente de los Ingresos corrientes reflejo en el 2016 el 7.87% y en el año 2015 en 4.53%, advirtiéndose un crecimiento de 3.34% de Ingresos corrientes.

### APLICACIÓN DE RECURSOS

#### 5. Aplicación de Recursos Corrientes:

Del total de gastos, la participación de los gastos corrientes supera el 80% en los dos años. En el año 2016 el 90.59% y en el año 2015 el 89.17%

### INDICADORES DE DEPENDENCIA FINANCIERA

#### 6. Ingresos Propios:

Los Ingresos Propios, respecto al total de los ingreso corrientes no han experimentado variación se mantiene en un 100%

#### 7. Autonomía Propia:

Del total de los Ingresos Generados, en términos generales, los ingresos propios se han acentuado en un 3.34% al apreciarse en el año 2016 el 7.87% y el año 2015 el 4.53%





**8. Dependencia Financiera:**

En el último año, la transferencia de fondos ha atenuado su participación en el total de los ingresos, a 82.53% en el año 2016 de 90.31% en el año 2015.

**INDICADORES DE ENDEUDAMIENTO**

**9. Composición de la Deuda a Corto Plazo:**

De comparar las obligaciones de corto plazo con el total de la deuda, están representadas el 100% no se tiene deuda a largo plazo.

**10. Razón de Endeudamiento Total:**

De comparar el total del pasivo con el total del activo, se aprecia que su incidencia es baja en ambos años, 1.19 % en el año 2016 y 1.26% en el año 2015. Es de entrever que no existe riesgo de endeudamiento por el alto respaldo de las fuentes propias de origen patrimonial.

