

# CENTRO PREUNIVERSITARIO



## MANUAL DE USUARIO

<https://undc.edu.pe/cepre/matricula>

## Matrícula

Para matricularnos en el Centro Preuniversitario de la Universidad nacional de cañete deberemos de ingresar al link <https://undc.edu.pe/cepre/matricula> , primero registramos una cuenta de usuario (si ya hemos creado uno, solo iniciaremos sesión).

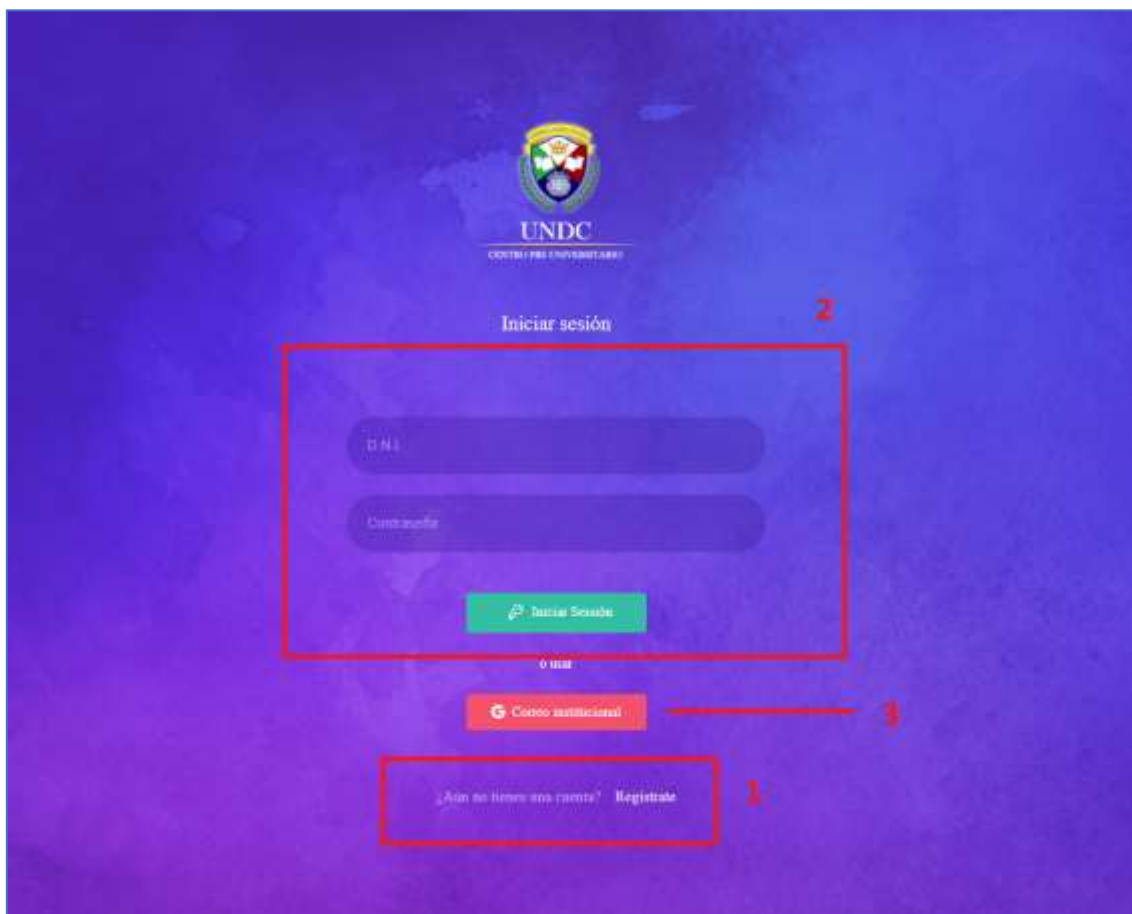
Paso 1. En la opción REGISTRATE podremos crear nuestra cuenta de usuario (la cuenta de usuario debe ser completados con los datos del postulante)

Paso 2. Una vez creada nuestra cuenta de USUARIO, colocaremos nuestro número de DNI y la contraseña que hemos creado.

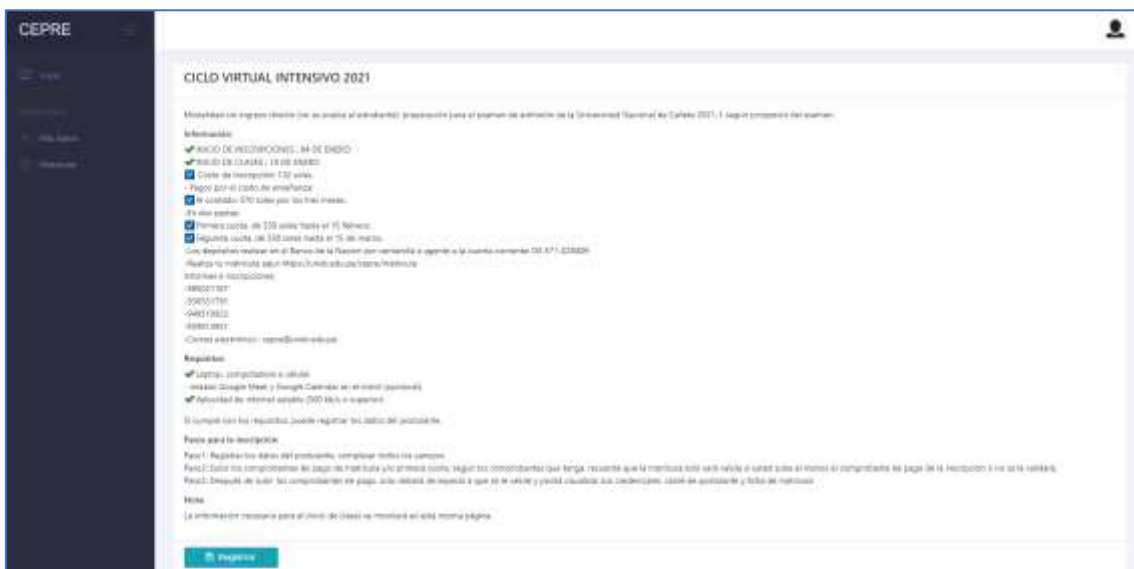
Paso 3 (opcional). Si hemos registrado un correo GMAIL para nuestra cuenta de usuario, podemos acceder al sistema haciendo clic en el botón CORREO INSTITUCIONAL.

NOTA:

- Si ya hemos creado nuestra cuenta de usuario y no recordamos nuestra contraseña podemos acceder a la página mediante nuestro correo Gmail o correo institucional (si es que tenemos creado) o enviando un mensaje al correo [cepre@undc.edu.pe](mailto:cepre@undc.edu.pe) y solicitando la restauración de nuestra contraseña.
- Los correos institucionales son brindados por el centro preuniversitario, una vez que estemos matriculados en un semestre académico.

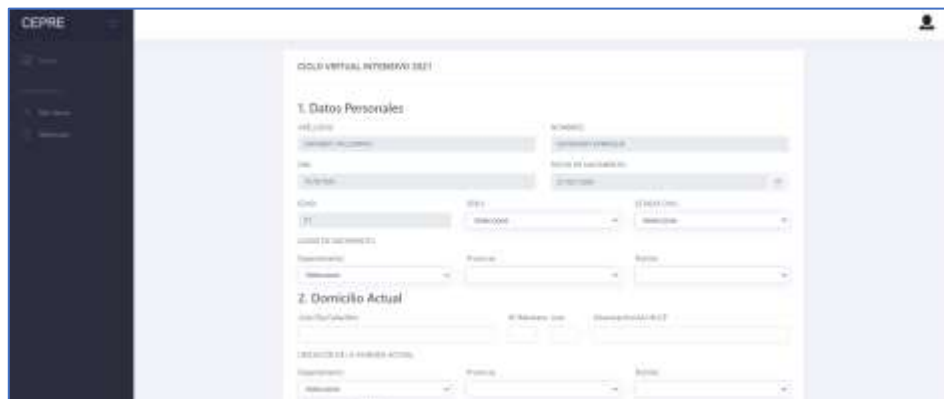


Una vez iniciado sesión en el sistema nos mostrará los semestres académicos disponibles, para conocer más sobre los ciclos disponibles deberemos de hacer clic en VER MAS.



Deberemos de leer toda la información que se nos está brindando para evitar inconvenientes, la información necesaria para iniciar las clases se nos mostrará en esta misma página, una vez enviado nuestro comprobante de pago de matrícula y/o primera cuota, y sea verificada la información que hemos enviado.

Después de haber leído la información del semestre académico y estar de acuerdo con los requisitos, haremos clic en el botón inferior con nombre REGISTRAR.



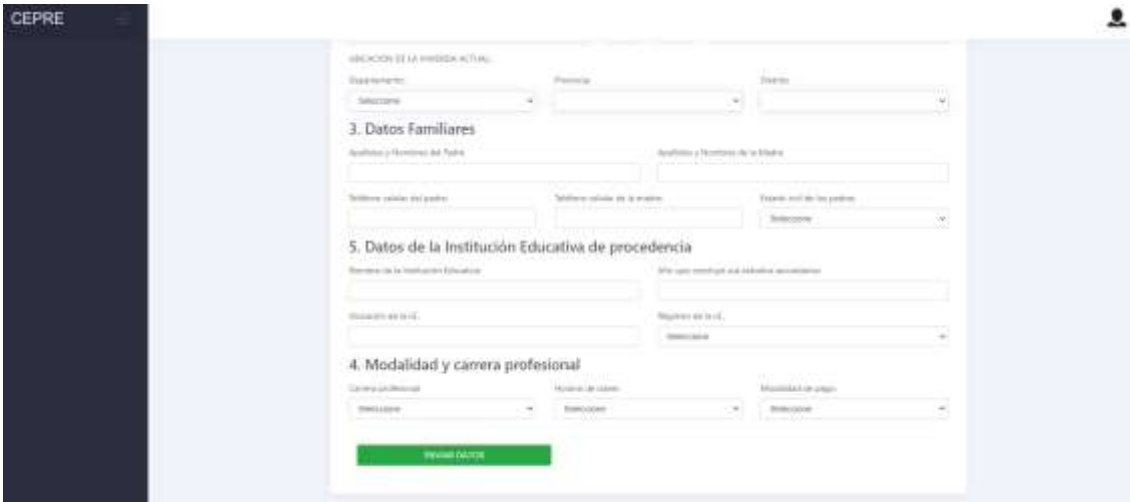
Ingresando a ese botón nos mostrará el formulario que debemos completar, para poder generar una ficha de matrícula y un carné de postulante.

Nota:

\* **Ciclo lectivo:** Este ciclo es con ingreso directo a la Universidad Nacional de Cañete, solo los 10 primeros puestos de cada carrera ingresan, si superan el puntaje mínimo de 118.5

\* **Ciclo intensivo:** Este ciclo es una preparación para el examen de admisión, los temas son los mismos del prospecto de admisión, no es un ciclo con ingreso directo y no incluye los derechos de admisión.

Una vez completado el formulario debemos de hacer clic en el botón ENVIAR DATOS, que se encuentra al final del formulario.



The image shows a web browser window displaying a registration form for the UNDC. The form is titled 'SELECCION DE LA PRUEBA ACTUAL' and includes fields for 'Especialidad', 'Planificación', and 'Examen'. Below this, there are sections for '3. Datos Familiares' (with fields for 'Apellido y Nombre del Padre', 'Apellido y Nombre de la Madre', 'Teléfono celular del padre', 'Teléfono celular de la madre', and 'Correo electrónico del padre') and '5. Datos de la Institución Educativa de procedencia' (with fields for 'Nombre de la Institución Educativa', 'Dirección de la institución', 'Ubicación de la I.E.', and 'Región de la I.E.'). There is also a section for '4. Modalidad y carrera profesional' with dropdown menus for 'Carrera profesional', 'Modalidad de estudio', and 'Modalidad de ingreso'. A green button labeled 'ENVIAR DATOS' is at the bottom of the form.

Después se nos mostrará la siguiente imagen, en el semestre académico que hemos escogido.

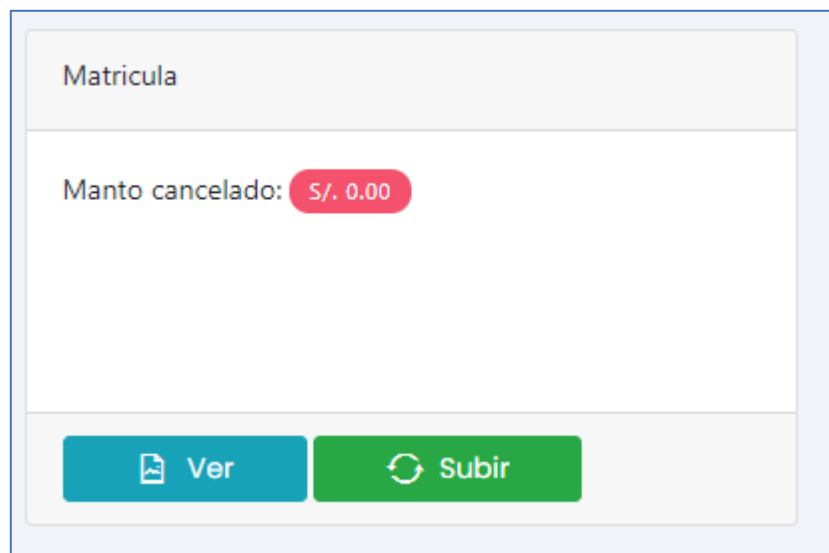


The image is a promotional banner for the 'CICLO INTENSIVO 2021' at UNDC. It features the UNDC logo and the text 'UNDC CENTRO PRE UNIVERSITARIO' and 'CICLO INTENSIVO 2021 Clases virtuales'. Below the banner, there is a section titled 'CICLO VIRTUAL INTENSIVO 2021' with the following text: 'Modalidad sin ingreso directo (no se evalúa al estudiante), preparación para el examen de admisión de la Universidad Nacional de Cañete 2021-1 según prospecto del examen.' A green box contains the message: 'Se ha registrado los datos del estudiante, para completar la matrícula debe de subir los boucher de matrícula y primera cuota ingresando al botón 'MIS PAGOS'; si ya subió los boucher vuelva a ingresar dentro de 30 minutos para conocer sus credenciales o comuníquese con 959913931 para validar su matrícula.' Below this is a blue button labeled 'MIS PAGOS'. At the bottom, it says 'Inicio de inscripciones 2020-12-31, hasta 2021-03-15'.

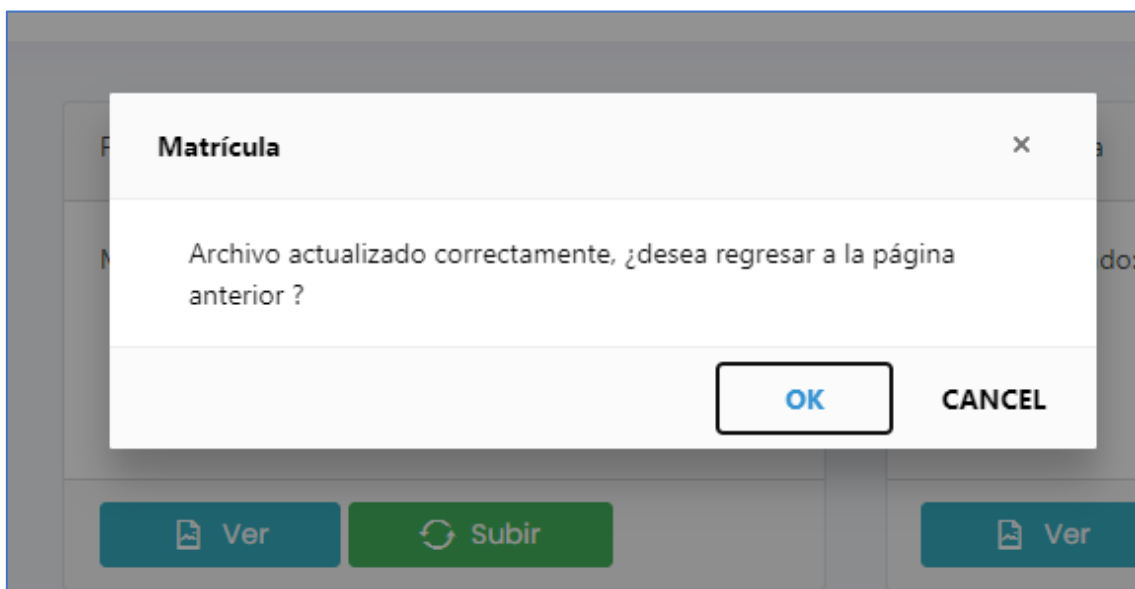
Para completar nuestra matrícula debemos de ingresar al botón MIS PAGOS, para subir los comprobantes de pago que tengamos, esta opción seguirá vigente hasta que culminen las clases.



Para actualizar nuestros bouchers solo debemos de hacer clic en el botón verde “SUBIR”.



Una vez subido los bouchers, podemos verificar si se ha cargado nuestro archivo con el siguiente mensaje, que nos mostrará el sistema y haciendo clic en el botón VER vamos a observar que hemos subido correctamente la imagen del boucher.



Si nos estamos matriculando en un ciclo lectivo con ingreso directo, deberemos de subir obligatoriamente una foto actual del estudiante, la foto que suba será verificada y deben ser como las de tamaño carné.

Foto del postulante

Subir o actualizar foto de tamaño carné para la ficha de matrícula y carné de postulante.  
(\* Deberá imprimirlo y mostrar a la hora de los exámenes parciales. (No aplica para los ciclos intensivos).

[Ver](#) [Subir](#)

Una vez enviado todos los comprobantes de pago, solo debemos de esperar a que se nos verifique la información que hemos brindado e ingresaremos nuevamente a la página de matrícula para conocer nuestros usuarios y contraseñas para las clases virtuales.

Cuando nuestra matrícula sea verificada, se nos mostrará esta imagen en el semestre que nos hemos registrado.



# CICLO INTENSIVO 2021

Clases virtuales

**UNDC**  
CENTRO PRE UNIVERSITARIO

## CICLO VIRTUAL INTENSIVO 2021

Modalidad sin ingreso directo (no se evalúa al estudiante), preparación para el examen de admisión de la Universidad Nacional de Cañete 2021-1 según prospecto del examen.

[Mis credenciales](#) [FICHA](#)

[CARNÉ](#) [\\$ MIS PAGOS](#)

Inicio de inscripciones 2020-12-31, hasta 2021-03-15



UNDC

CENTRO PRE UNIVERSITARIO

## UNIVERSIDAD NACIONAL DE CAÑETE

Licenciada Mediante Resolución N° 116-2012-SUNEDU

El botón MIS CREDENCIALES, vamos a observar nuestros usuarios y contraseñas, link del grupo de WhatsApp, horario de clases y manual del aula virtual, en este manual vamos a encontrar cómo ingresar a una clase, ver repeticiones, responder a tareas, cuestionarios, etc.

### CREDENCIALES

**Credenciales del aula virtual:**  
Usuario: 70[REDACTED]  
Contraseña: 70[REDACTED]  
<https://aulacepre.undc.edu.pe/>

**Credenciales del correo institucional:**  
Usuario: 70[REDACTED]@undc.edu.pe  
Contraseña: 70[REDACTED]  
<https://gmail.com>

**Manual del aula virtual:**  
[Abrir](#)

**Grupo de whatsapp:**  
[Grupo](#)

**Horario de clases:**  
Bloque I:  
[Bloque I](#)

En el botón FICHA descargaremos nuestra ficha de matrícula y en el botón CARNÉ descargaremos nuestro carné de postulante, antes de descargar estos documentos primero debemos de subir una foto actual del postulante.

En el botón MIS PAGOS podemos subir, actualizar y ver nuestros comprobantes de pagos.

Cuando podemos ver nuestras credenciales ya estaremos matriculados en el semestre académico que hemos escogido y solo debemos esperar el inicio de clases, recuerde leer el manual del AULA VIRTUAL, para saber los pasos de cómo debemos hacer para ingresar a una clase.